



Vertrouwen in journalistiek

Hoe staat het met het vertrouwen in de journalistiek in Nederland

Rapportage: M. Huiskes, P.P. Verheggen

Weet wat mensen drijft.

motivaction
insights and strategy

NOS Nieuws • Woensdag 15 juni, 09:58

Vertrouwen Nederlanders in het nieuws gedaald

Het vertrouwen van Nederlanders in het nieuws is weer gedaald na een opleving vorig jaar door de coronapandemie. Dat schrijft het Commissariaat voor de Media in het Duitse rapport 'Nederland 2022, dat het samen met het Reuters Institute for the Study of Journalism heeft opgesteld. Ook wordt ne...

Het Parool

Amsterdam Nederland Wereld Kunst & Media Sport

Ombudsman: Ongehoord Nederland verspreidt aantoonbaar onjuiste informatie

Ongehoord Nederland (ON) heeft de afgelopen maanden de journalistieke code van de NPO op diverse punten geschonden. Dat concludeert ombudsman Margot Smit na een onderzoek. De NPO overweegt om de omroep 'een maatregel op te leggen' na de harde conclusies van de ombudsman.

Mark den Blanken 7 juni 2022, 16:16

Trust me, I'm a journalist

26 SEPTEMBER 2022

→ programma's → tegenlicht → afleveringen → 2022-2023

Hoe kunnen we in deze verwarrende tijden het vertrouwen in de journalistiek herstellen? De jonge onderzoeksjournalist Christiaan Triebert maakt gebruik van OSINT: 'open source intelligence'. VPRO Tegenlicht spreekt hem over zijn zoektocht naar de waarheid op de redactie van The New York Times.

Er is momenteel veel te doen over het vertrouwen dat burgers en consumenten hebben in de journalistiek.

Ten behoeve van **Het Grote Media Gebeuren** dat op 12 december 2022 wordt gehouden in De Roode Hoed in Amsterdam, heeft Motivaction een onderzoek gedaan naar de mate van vertrouwen dat burgers en consumenten hebben in de journalistiek in Nederland.

Onderzoeksvraag en -opzet

Het centrale thema van het onderzoek betrof de vraag *in welke mate burgers geïnteresseerd zijn in het nieuws zoals dat op TV, website, radio, kranten en in talkshows wordt gepresenteerd, welke nieuwsbronnen zij raadplegen en vertrouwen, en in welke mate de afzender (nieuwsprogramma's en journalisten) van invloed is op de geloofwaardigheid van het gepresenteerde nieuws.*

Het onderzoek is uitgevoerd door middel van een online kwantitatief onderzoek onder ruim 1.500 respondenten uit het Stempunt-panel van Motivaction (n = 1.541). Het onderzoek is gehouden onder een representatieve steekproef van Nederlanders in de leeftijd 18-80 jaar en de data zijn representatief voor geslacht, opleiding, inkomen/welstand, mentaliteit (a.h.v. het Mentality model) en geografische spreiding. Het veldwerk heeft plaatsgevonden in de periode 27-09-2022 tot en met 05-10-2022.

Dit onderzoek is een herhaling van het onderzoek dat wij uitvoerden in januari 2021. Voor de huidige meting is dezelfde vragenlijst gebruikt, met enkele aanpassingen om deze actueel te maken. Bij de ontwikkeling van de vragenlijst is onder meer aansluiting gezocht bij de vragenlijst van het Digital News Report Nederland 2020 zoals dat door Reuters is uitgebracht en in Nederland mede mogelijk is gemaakt door het Commissariaat van de Media.

Meerderheid heeft vertrouwen in het nieuws

Circa 60 procent van de ondervraagden is van mening dat zowel het nieuws in Nederland als het nieuws dat men zelf consumeert te vertrouwen is. In vergelijking met vorig jaar lijkt het vertrouwen iets te zijn gedaald, maar het is nog wel hoger dan in 2019/2020 (zie bijlage 1, Reuters studie).

“Ik denk dat het nieuws in Nederland meestal wel te vertrouwen is.”




“Ik denk dat ik het nieuws dat ik lees/hoor/kijk meestal wel kan vertrouwen.”



■ Helemaal oneens ■ Oneens ■ Neutraal ■ Eens ■ Helemaal eens ■ Weet niet

Basis: allen 1.541

Omvang structurele nieuwstwifelaars is 12%



12%

Nadere analyse leert dat 12% van de ondervraagden zeer weinig vertrouwen in het nieuws lijkt te hebben terwijl 14% daarentegen juist zeer veel vertrouwen in het nieuws lijkt te hebben. Ten opzichte van vorig jaar is het aantal twifelaars licht toegenomen (9% in 2021).




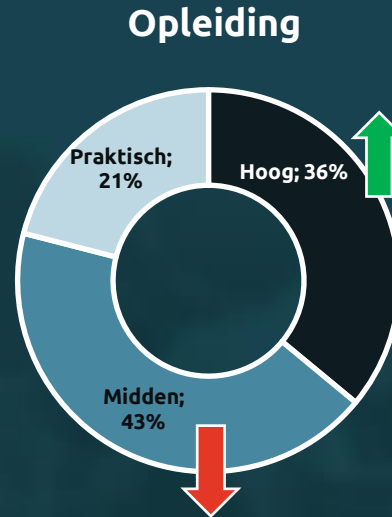
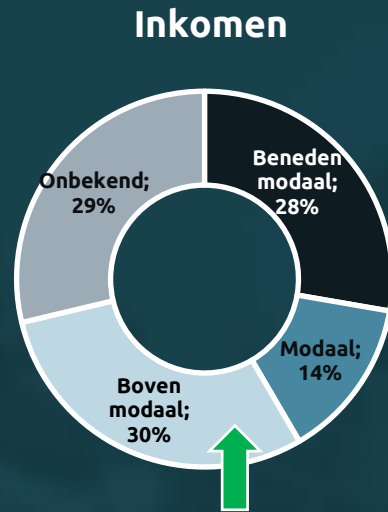
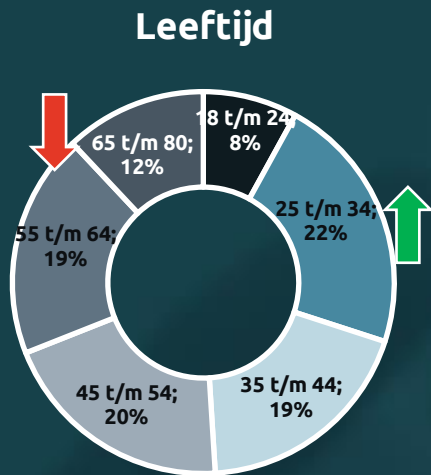
14%



Profiel – Veel vertrouwen (14%)

Personen die Veel vertrouwen in het nieuws hebben, hebben over het algemeen een hogere opleiding voltooid en genieten een hoger inkomen. Als het gaat om de politieke voorkeur valt op dat deze personen relatief gezien vaker zeggen PvdA, GroenLinks, D66, VVD of VOLT te gaan stemmen als er nu verkiezingen zouden zijn.

Top 5: Welke partijen maken allemaal kans op jouw stem?



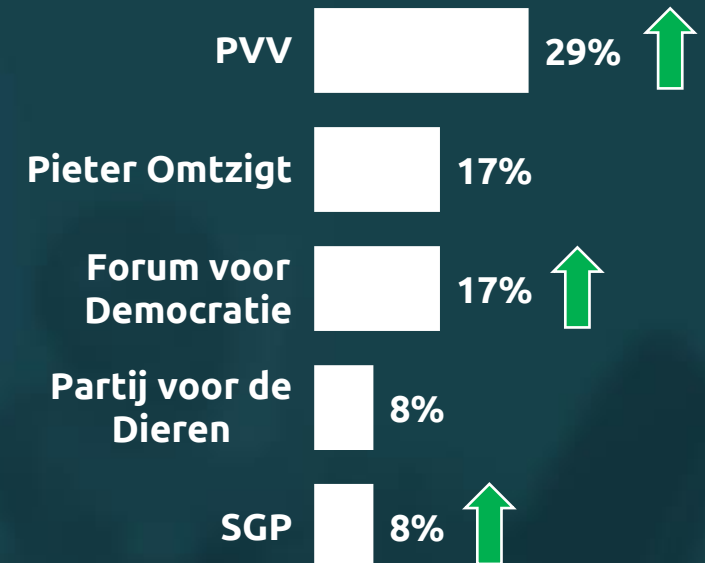
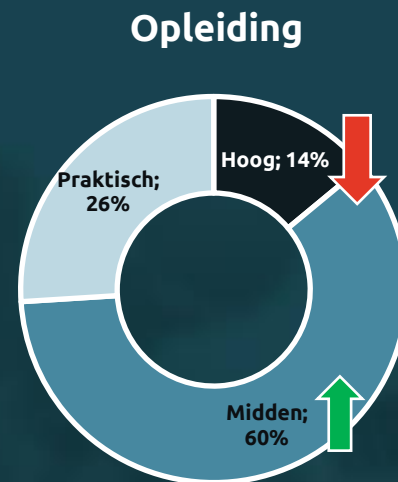
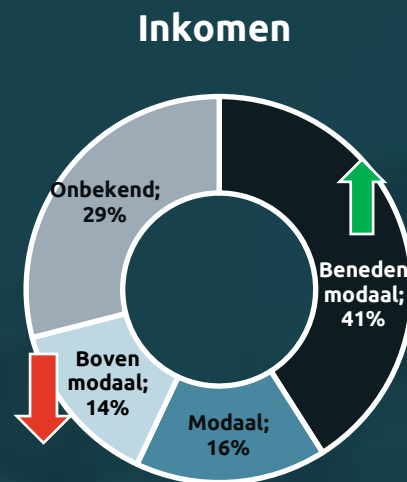
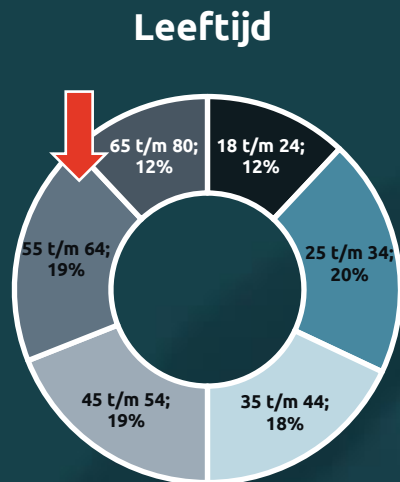
Basis: allen 1.541



Profiel – Weinig vertrouwen (12%)

Personen die Weinig vertrouwen in het nieuws hebben, hebben over het algemeen een midden opleiding afgerond en een beneden modaal inkomen. Politieke partijen zoals PVV, FvD en SGP, genieten relatief gezien vaker de politieke voorkeur.

Top 5: Welke partijen maken allemaal kans op jouw stem?



Basis: allen 1.541

Check van het nieuws

Niet iedereen neemt het nieuws voor lief; in totaal zegt 55% na te (willen) gaan of het nieuws klopt. Vooral personen die Weinig vertrouwen in het nieuws hebben, zeggen het nieuws ook actief te (willen) controleren (87%).

“Ja, ik probeer om na te gaan of het nieuws dat ik krijg juist is.”

Allen  38% eens

 64% eens

“Nee, ik zou het wel willen controleren maar ik weet niet hoe.”

Allen  17% eens

 23% eens

“Nee, ik vertrouw erop dat wat ik aan nieuws krijg, juist is.”

Allen  45% eens

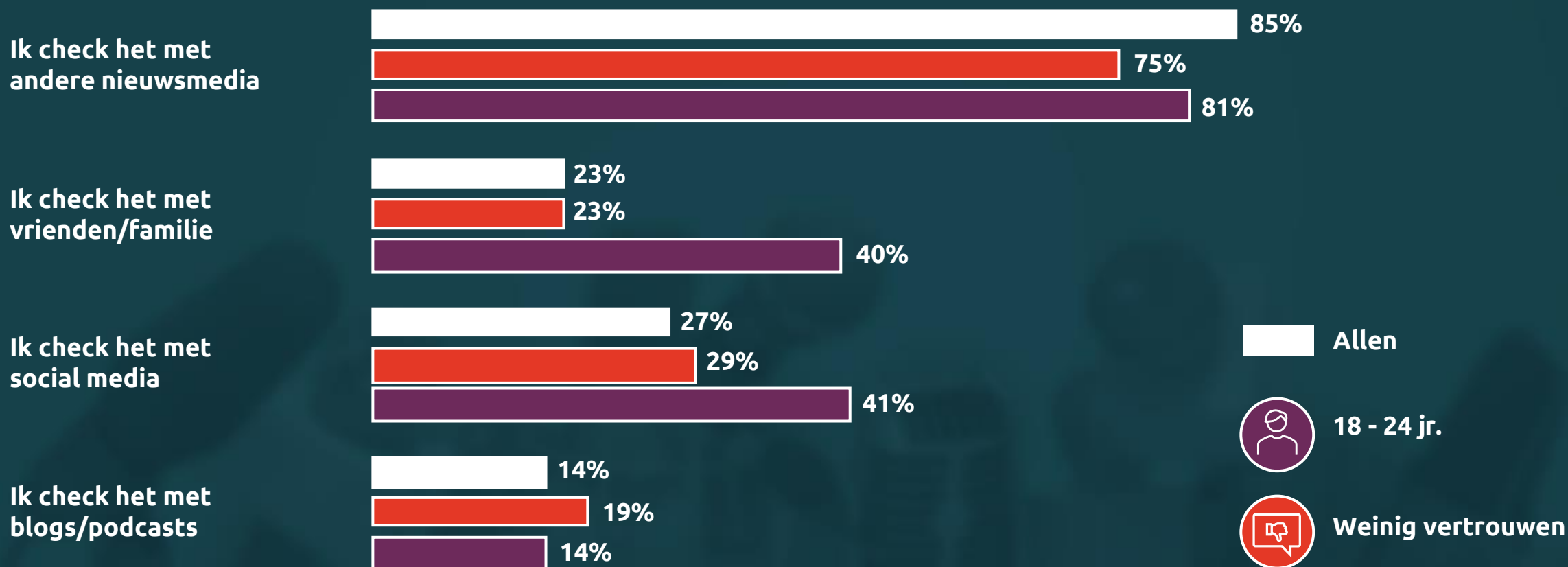
 13% eens



Weinig vertrouwen

Basis: allen 1.541

Uiteenlopende manieren om het nieuws te checken op juistheid



Basis: allen 1.541

Persvrijheid en onafhankelijke journalistiek zijn belangrijk

Ruim 80 procent van de ondervraagden vindt de persvrijheid en de onafhankelijke journalistiek belangrijk voor het functioneren van de democratie.

Hoe belangrijk denk je is persvrijheid/onafhankelijke journalistiek voor het goed laten functioneren van de samenleving? (basis: allen 1.541)




Heel onbelangrijk Onbelangrijk Neutraal Belangrijk Heel belangrijk

Basis: allen 1.541

Persvrijheid en onafhankelijke journalistiek vooral voor ouderen belangrijk

Jong volwassenen zien minder het belang van persvrijheid en onafhankelijke journalistiek, het zijn vooral ouderen (55 jaar) en personen die Veel vertrouwen in de journalistiek hebben, die dit belangrijk vinden.

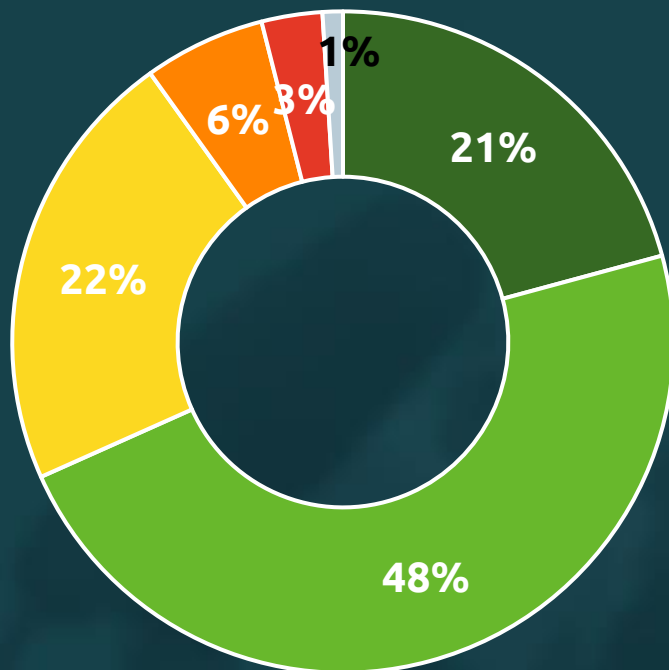


Basis: allen 1.541

Nieuwsinteresse is hoog

Belangstelling voor het nieuws is hoog te noemen; bijna 70% van alle ondervraagden is (zeer) geïnteresseerd in het nieuws.

Hoe geïnteresseerd ben je in het nieuws?



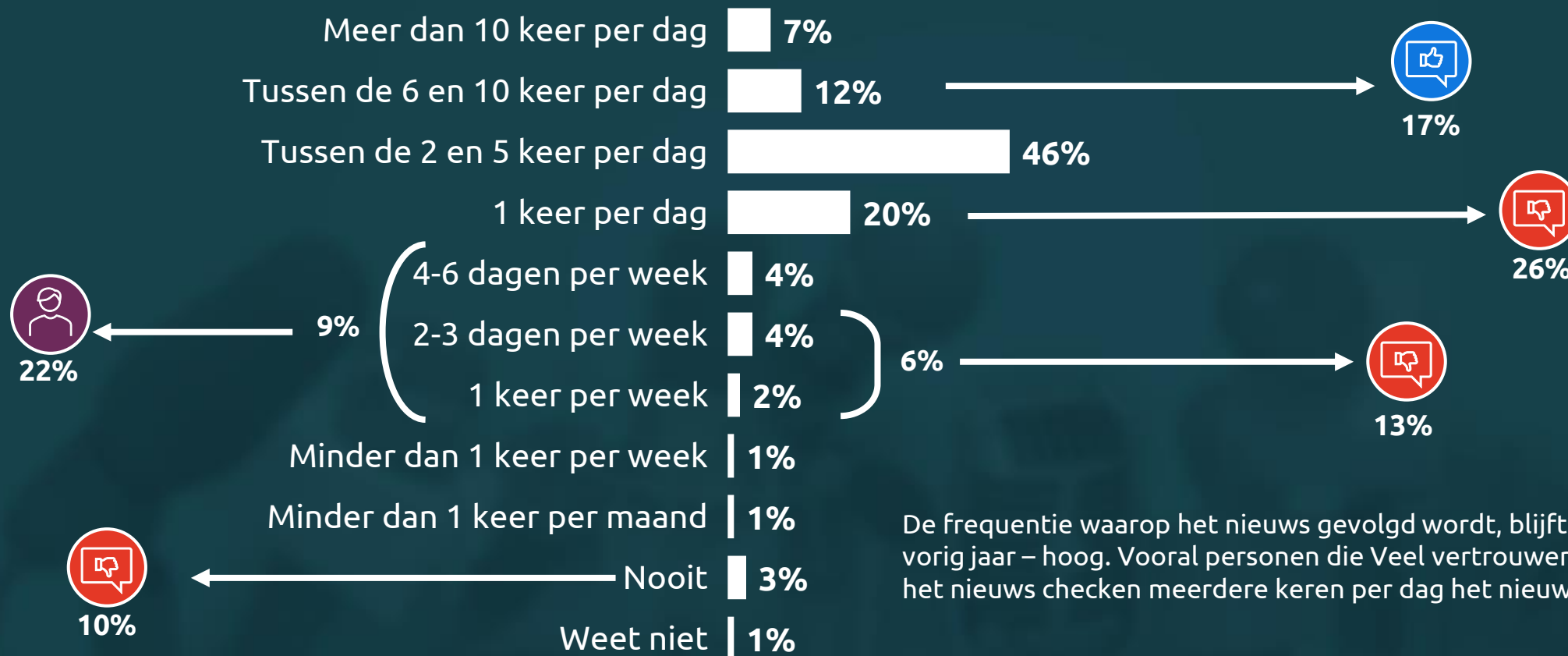
- Zeer geïnteresseerd
- Geïnteresseerd
- Een beetje geïnteresseerd
- Niet erg geïnteresseerd
- Helemaal niet geïnteresseerd
- Weet niet

| | |
|--|---|
| | 50% (zeer) geïnteresseerd |
| | 76% (zeer) geïnteresseerd |
| | 18-24 jr. 58% (zeer) geïnteresseerd |

Basis: allen 1.541

Nieuws wordt frequent gevolgd

Hoe vaak volg je het nieuws?



De frequentie waarop het nieuws gevolgd wordt, blijft – net als vorig jaar – hoog. Vooral personen die Veel vertrouwen hebben in het nieuws checken meerdere keren per dag het nieuws.

Basis: allen 1.541

Diverse nieuwsbronnen worden gebruikt

Hoe kom je het liefst aan je nieuws?

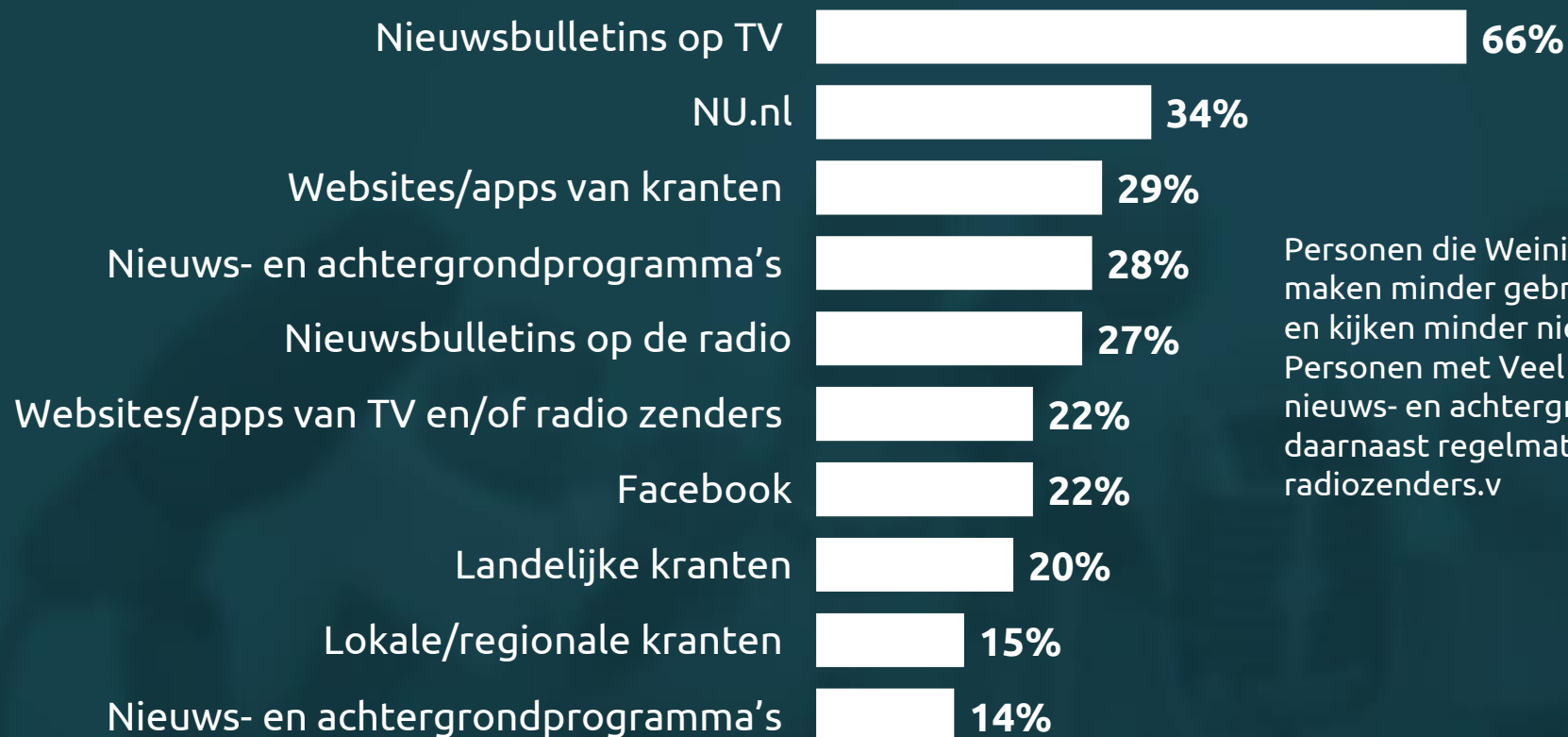


Diverse nieuwsbronnen worden gebruikt; er lijkt een voorkeur te zijn voor het kijken naar en lezen van het nieuws op TV, website of in een (nieuws)app. Luisteren naar het nieuws of lezen van het nieuws in de krant scoort beduidend lager.

Basis: allen 1.541

Nieuwsbulletins op TV worden meest gevolgd

Welke van de volgende nieuwsbronnen heb je in de afgelopen week gelezen, bekeken of naar geluisterd? (Top 10)




Personen die Weinig vertrouwen hebben in het nieuws, maken minder gebruik van nieuwsbulletins op TV en radio en kijken minder nieuws- en achtergrondprogramma's. Personen met Veel vertrouwen kijken juist vaak naar nieuws- en achtergrondprogramma's en gebruiken daarnaast regelmatig websites/apps van TV- en/of radiozenders.v

Basis: allen 1.541

Nieuwsbronnen van de publieke omroepen worden het meest vertrouwd (Vertrouwen nieuwsbronnen rapportcijfer 1-10, allen n=1.541)




motivaction
insights and strategy



Basis: kent de nieuwsbron

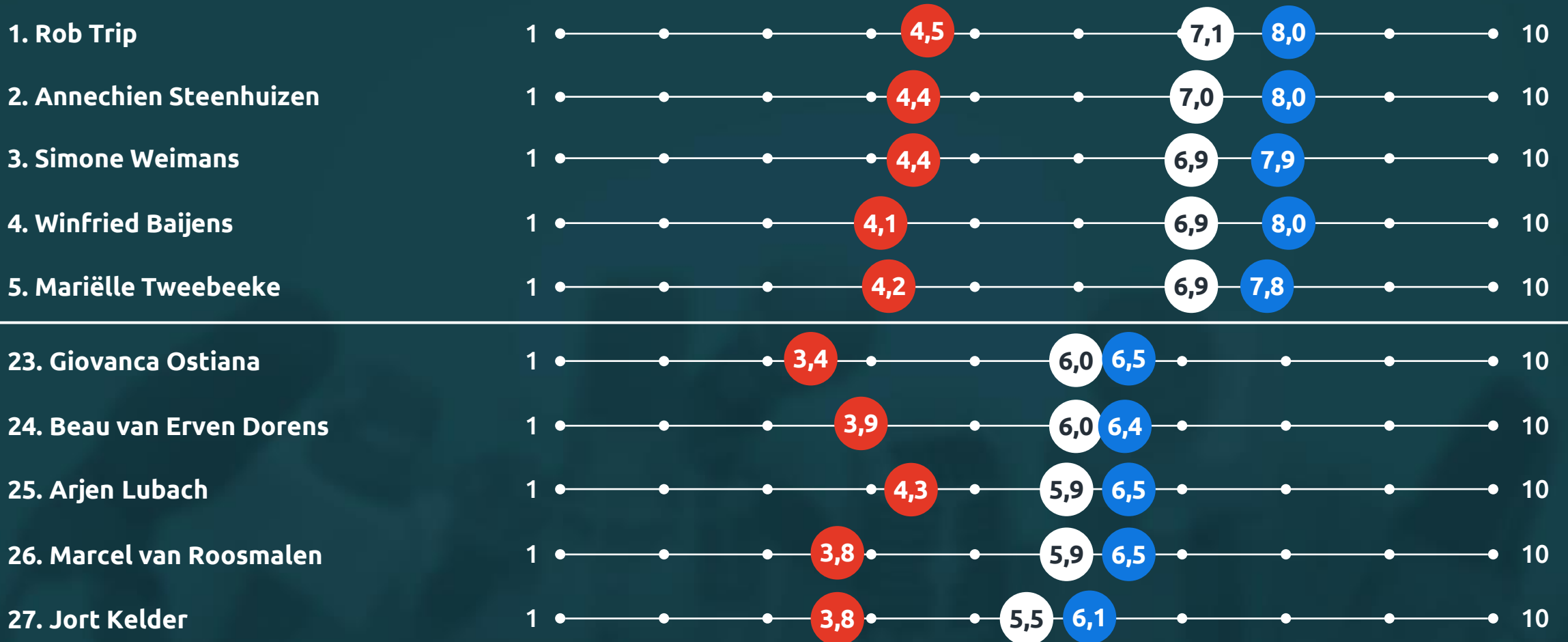
In welke mate vertrouw je het nieuws van de volgende nieuwsbronnen*? (rapportcijfer 1-10, n=1.541)



* Bovenstaande opsomming is niet volledig. Geïnteresseerden kunnen bij Motivaction het totale overzicht opvragen.

Basis: kent de nieuwsbron

Nieuwsjournalisten* krijgen het meeste vertrouwen (Vertrouwen journalisten rapportcijfer 1-10)




Basis: kent de journalist

* Deze opsomming is niet volledig. Geïnteresseerden kunnen bij Motivaction het totale overzicht opvragen.

Vooral personen met een Laag vertrouwen, vinden dat de stikstofproblematiek overdreven en misbruikt wordt

“Ik denk dat de stikstofproblematiek overdreven wordt.”




“De overheid misbruikt het stikstofprobleem om land van boeren te verkrijgen.”



Helemaal oneens Oneens Neutraal Eens Helemaal eens Weet niet


Basis: allen 1.541

Als het gaat om de bestrijding van de stikstofproblemen in Nederland, in welke mate vertrouw je het nieuws van de volgende nieuwsbronnen dan?



Basis: kent de nieuwsbron

Als het gaat om de bestrijding van de stikstofproblemen, in welke mate vertrouw je het nieuws van de volgende nieuwsbronnen dan?

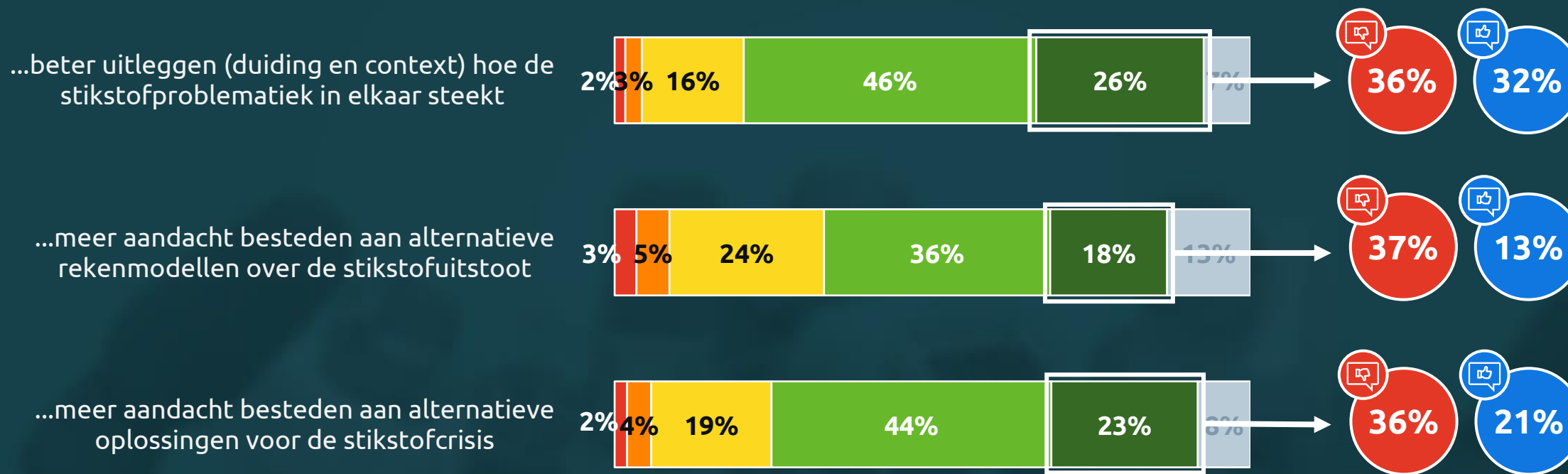


Social media worden het minst vertrouwd als het gaat om de berichtgeving over de stikstofproblematiek in Nederland, ook door personen die Weinig vertrouwen hebben in het nieuws.

Basis: kent de nieuwsbron

Vooraf personen met Laag vertrouwen, vinden dat de media meer aandacht moeten besteden aan alternatieven

In hoeverre ben jij het eens met onderstaande stellingen over de aandacht die de stikstofproblematiek in de media krijgt? De media moeten...



■ Helemaal oneens
 ■ Oneens
 ■ Neutraal
 ■ Eens
 ■ Helemaal eens
 ■ Weet niet

Basis: allen 1.541

Misleidende informatie wordt vooral aan activisten en/of social media toegeschreven. Dat geldt in mindere mate voor mensen met een Laag vertrouwen

Welke bronnen denk je maken zich het meest schuldig aan het verspreiden bewust onjuiste, misleidende en/of eenzijdige gegevens?



Personen die Weinig vertrouwen hebben in het nieuws, wantrouwen de overheid, politici en politieke partijen in sterke mate. Een meerderheid vindt dat journalisten/nieuwsorganisaties zich schuldig maken aan bewuste verspreiding van onjuiste gegevens.

Basis: allen 1.541

Concluderende opmerkingen (1/2)

- Over de gehele lijn lijkt het **vertrouwen in de journalistiek** te zijn **gedaald** ten opzichte van vorig jaar. Zowel de voorgelegde nieuwsbronnen als journalisten krijgen een lager rapportcijfer als het gaat om vertrouwen. Bovendien is het aantal **structurele nieuwstwifelaars gestegen** van 9% in januari 2021 naar 12% in 2022. Het valt op dat met name de mensen die veel vertrouwen in het nieuws hebben, meer zijn gaan twifelen.
 - Personen die **veel vertrouwen** in het nieuws hebben, zijn over het algemeen **hoog opgeleid** en genieten een **hoog inkomen**. Ze zijn vaker politiek **(centrum) links georiënteerd** (PvdA, GroenLinks, D66).
 - Personen die **weinig vertrouwen** in het nieuws hebben, hebben vaker een **midden opleiding** genoten en verdienen relatief vaak **beneden modaal**. Hun politieke voorkeur gaat eerder uit naar **rechtse partijen** (PVV, FvD, SGP).
 - **Mannen** hebben over het algemeen **meer vertrouwen** in het nieuws dan **vrouwen**.
- Het **nieuws** wordt **niet zomaar voor lief genomen**, zeker niet door mensen die weinig vertrouwen hebben in het nieuws. Een ruime meerderheid van hen probeert na te gaan of het nieuws dat zij krijgen wel juist is. Meestal gebeurt dit door nieuws te checken bij verschillende nieuwsbronnen.
- Het **belang** van **persvrijheid** en **onafhankelijke journalistiek** wordt door de overgrote meerderheid van Nederland **onderstreept**. Jonge volwassenen (18-34 jaar) lijken het echter wel minder belangrijk te vinden dan personen in de oudere doelgroep (55-80 jaar).

Concluderende opmerkingen (2/2)

- De **belangstelling voor** en **interesse in nieuws** is het **hoogst** bij mensen die ook **veel vertrouwen** hebben in het nieuws. Mensen die weinig vertrouwen hebben in het nieuws, hebben ook een lagere nieuwsinteresse. Ook mensen in de **jongste doelgroep** (18-24 jaar) tonen **minder belangstelling in het nieuws** dan mensen in de andere leeftijdscategorieën.
 - Dit is ook terug te zien in de frequentie waarop het nieuws wordt gevolgd: hoe **meer vertrouwen** een persoon heeft in het nieuws, des te **frequenter** volgt die persoon het nieuws.
 - Eén op de tien personen die weinig vertrouwen heeft in het nieuws, geeft aan het nieuws zelfs helemaal niet te volgen.
- Het nieuws van **de publieke omroepen** (zoals het 8 uur journaal, NOS Radio 1 journaal en Nieuwsuur) wordt **het meest vertrouwd**. Ook journalisten die zich specifiek toeleggen op nieuwsverslaglegging bij de publieke omroep, krijgen het meeste vertrouwen. **Sociale media** worden over het algemeen **niet gezien als betrouwbare nieuwsbron**.
- Als het gaat om de **bestrijding van de stikstofproblemen in Nederland**, wordt er aanzienlijk **minder vertrouwd** op het nieuws van de verschillende nieuwsbronnen, dan toen het ging over de bestrijding van het coronavirus (vorige meting).
 - Dit kan verklaard worden door het feit dat men sterk het gevoel heeft dat de **stikstofproblematiek** in Nederland **overdreven wordt** (41% heeft dat gevoel, ten opzichte van 18% bij de vorige meting, toen het ging over de coronapandemie).
 - Er lijken dus überhaupt **meer twijfels** rondom de stikstofproblematiek en de ernst daarvan dan dat het geval was rondom (de gevolgen van) corona.
- Vooral mensen die **weinig vertrouwen** hebben in het nieuws, hebben het gevoel dat de **stikstofproblematiek** wordt **overdreven** en tevens wordt **misbruikt** door de overheid om land van boeren te verkrijgen.

A collection of various microphones on stands against a teal background. The microphones include a large black boom mic, several silver condenser mics, a vintage-style silver grille mic, and a black dynamic mic. They are arranged in a row, some on stands and some on a surface.

Vertrouwen in journalistiek

Bijlage: totale lijst bronnen en journalisten

Weet wat mensen drijft.

motivaction
insights and strategy

Lijst van nieuwsbronnen (1/2)

| Nr. | Nieuwsbron | Cijfer (totaal) | Cijfer (hoog vertrouwen) | Cijfer (laag vertrouwen) |
|-----|--------------------------------------|-----------------|--------------------------|--------------------------|
| 1 | Het 8 uur Journaal | 7,3 | 8,6 | 4,5 |
| 2 | NOS Radio1 Journaal | 7,0 | 8,2 | 4,2 |
| 3 | Nieuwsuur | 6,9 | 8,0 | 4,2 |
| 4 | Jeugdjournaal | 6,8 | 8,0 | 4,4 |
| 5 | RTL Nieuws | 6,8 | 7,6 | 4,4 |
| 6 | Nieuws bulletins op de radio | 6,8 | 7,8 | 4,3 |
| 7 | Lokale/regionale kranten | 6,8 | 7,6 | 4,9 |
| 8 | EenVandaag | 6,7 | 7,7 | 4,2 |
| 9 | BBC | 6,7 | 7,8 | 4,4 |
| 10 | Lokale nieuwsprogramma's | 6,7 | 7,4 | 4,8 |
| 11 | NU.nl | 6,6 | 7,5 | 4,4 |
| 12 | ANP (Algemeen Nederlands Persbureau) | 6,6 | 7,7 | 3,8 |
| 13 | NRC | 6,6 | 7,9 | 4,0 |
| 14 | De Volkskrant | 6,5 | 7,7 | 4,3 |
| 15 | Buitenhof | 6,4 | 7,6 | 3,7 |
| 16 | Het Parool | 6,3 | 7,4 | 4,0 |
| 17 | CNN | 6,3 | 7,3 | 4,0 |
| 18 | Met het oog op Morgen | 6,3 | 7,5 | 4,2 |
| 19 | Editie NL | 6,2 | 6,8 | 4,0 |
| 20 | Elsevier | 6,2 | 7,2 | 3,9 |
| 21 | OP1 | 6,2 | 7,1 | 3,9 |
| 22 | Goedemorgen Nederland | 6,1 | 6,7 | 3,9 |

*In welke mate vertrouwt u het nieuws van de volgende nieuwsbronnen?
Rapportcijfer 1-10*

Basis: kent de nieuwsbron

Lijst van nieuwsbronnen (2/2)

| Nr. | Nieuwsbron | Cijfer (totaal) | Cijfer (hoog vertrouwen) | Cijfer (laag vertrouwen) |
|-----|------------------------|-----------------|--------------------------|--------------------------|
| 23 | Hart van Nederland | 6,0 | 6,4 | 4,3 |
| 24 | Vrij Nederland | 6,0 | 6,7 | 3,7 |
| 25 | Jinek | 6,0 | 6,7 | 3,7 |
| 26 | NOS Stories | 5,8 | 6,9 | 3,2 |
| 27 | De Correspondent | 5,8 | 6,8 | 3,9 |
| 28 | Beau | 5,7 | 6,4 | 3,7 |
| 29 | De Telegraaf | 5,7 | 6,1 | 3,8 |
| 30 | De Groene Amsterdammer | 5,7 | 7,0 | 3,4 |
| 31 | Follow the Money | 5,6 | 7,0 | 4,1 |
| 32 | Khalid & Sofie | 5,6 | 6,5 | 3,5 |
| 33 | Medialogica | 5,3 | 6,3 | 3,4 |
| 34 | Bellingcat | 5,2 | 6,4 | 2,9 |
| 35 | PowNews | 4,5 | 4,6 | 4,1 |
| 36 | YouTube | 4,5 | 4,4 | 4,0 |
| 37 | GeenStijl | 4,3 | 4,1 | 4,1 |
| 38 | Instagram | 4,2 | 4,1 | 3,6 |
| 39 | Twitter | 4,2 | 4,2 | 3,7 |
| 40 | Facebook | 4,2 | 3,9 | 3,5 |
| 41 | Ongehoord NL | 3,6 | 3,5 | 4,6 |
| 42 | TikTok | 3,4 | 3,3 | 2,8 |

*In welke mate vertrouw je het nieuws van de volgende nieuwsbronnen?
Rapportcijfer 1-10*

Basis: kent de nieuwsbron

Lijst van journalisten (1/2)

| Nr. | Nieuwsbron | Cijfer (totaal) | Cijfer (hoog vertrouwen) | Cijfer (laag vertrouwen) |
|-----|---|-----------------|--------------------------|--------------------------|
| 1 | Rob Trip (NOS Journaal) | 7,1 | 8,0 | 4,5 |
| 2 | Annechien Steenhuizen (NOS Journaal) | 7,0 | 8,0 | 4,4 |
| 3 | Simone Weimans (NOS Journaal) | 6,9 | 7,9 | 4,4 |
| 4 | Winfried Bajens (NOS Journaal) | 6,9 | 8,0 | 4,1 |
| 5 | Mariëlle Tweebeeke (Nieuwsuur (NOS/NTR tv)) | 6,9 | 7,8 | 4,2 |
| 6 | Meike de Jong (Nieuws en weer (RTL tv)) | 6,8 | 7,6 | 4,3 |
| 7 | Pieter Jan Hagens (Een Vandaag (AVROTROS tv) + Buitenhof) | 6,7 | 7,8 | 4,3 |
| 8 | Jeroen Wollaars (Nieuwsuur (NOS/NTR tv)) | 6,7 | 7,8 | 4,0 |
| 9 | Antoin Peeters (RTL Nieuws) | 6,7 | 7,4 | 4,3 |
| 10 | Charles Groenhuijzen (Op1) | 6,6 | 7,2 | 4,0 |
| 11 | Robbie Kammeijer (RTL Nieuws) | 6,6 | 7,3 | 4,1 |
| 12 | Jurgen van de Berg (Radio 1 Journaal (NOS radio)) | 6,5 | 7,6 | 4,1 |
| 13 | Sven Kockelmann (Op1) | 6,5 | 7,2 | 4,3 |
| 14 | Carrie ten Napel (Op1) | 6,5 | 7,1 | 4,0 |
| 15 | Tijs van den Brink (Op1 (Div omroepen tv) + radio) | 6,4 | 7,1 | 4,0 |
| 16 | Chris Kijne (Met het Oog op Morgen (NOS radio)) | 6,4 | 7,4 | 3,9 |
| 17 | Welmoed Sijtsma (Op1) | 6,3 | 7,1 | 4,1 |
| 18 | Fidan Ekiz (Op1) | 6,3 | 6,8 | 4,1 |
| 19 | Nadia Moussaïd (Op1) | 6,2 | 7,0 | 3,7 |
| 20 | Humberto Tan (Humberto) | 6,0 | 6,8 | 3,9 |
| 21 | Natasja Gibbs (Op1) | 6,0 | 6,9 | 3,6 |
| 22 | Eva Jinek (Jinek (RTL)) | 6,0 | 6,6 | 3,6 |

*In welke mate vertrouw je het nieuws van de volgende journalisten?
Rapportcijfer 1-10*

Basis: kent de journalist

Lijst van journalisten (2/2)

| Nr. | Nieuwsbron | Cijfer (totaal) | Cijfer (hoog vertrouwen) | Cijfer (laag vertrouwen) |
|-----|--|-----------------|--------------------------|--------------------------|
| 23 | Giovanca Ostiana (Op1 (Div omroepen tv)) | 6,0 | 6,5 | 3,4 |
| 24 | Beau van Erven Dorens (Beau (RTL tv)) | 6,0 | 6,4 | 3,9 |
| 25 | Arjen Lubach (De Avondshow met Arjen Lubach) | 5,9 | 6,5 | 4,3 |
| 26 | Marcel van Roosmalen (NPO) | 5,9 | 6,5 | 3,8 |
| 27 | Jort Kelder (Op1) | 5,5 | 6,1 | 3,8 |

*In welke mate vertrouw je het nieuws van de volgende journalisten?
Rapportcijfer 1-10*

Basis: kent de journalist

A collection of various microphones on stands against a teal background. The microphones include a large black boom mic, several silver condenser mics, a vintage-style silver grille mic, and a black dynamic mic. They are arranged in a row, some on stands and some on a white surface.

Vertrouwen in journalistiek

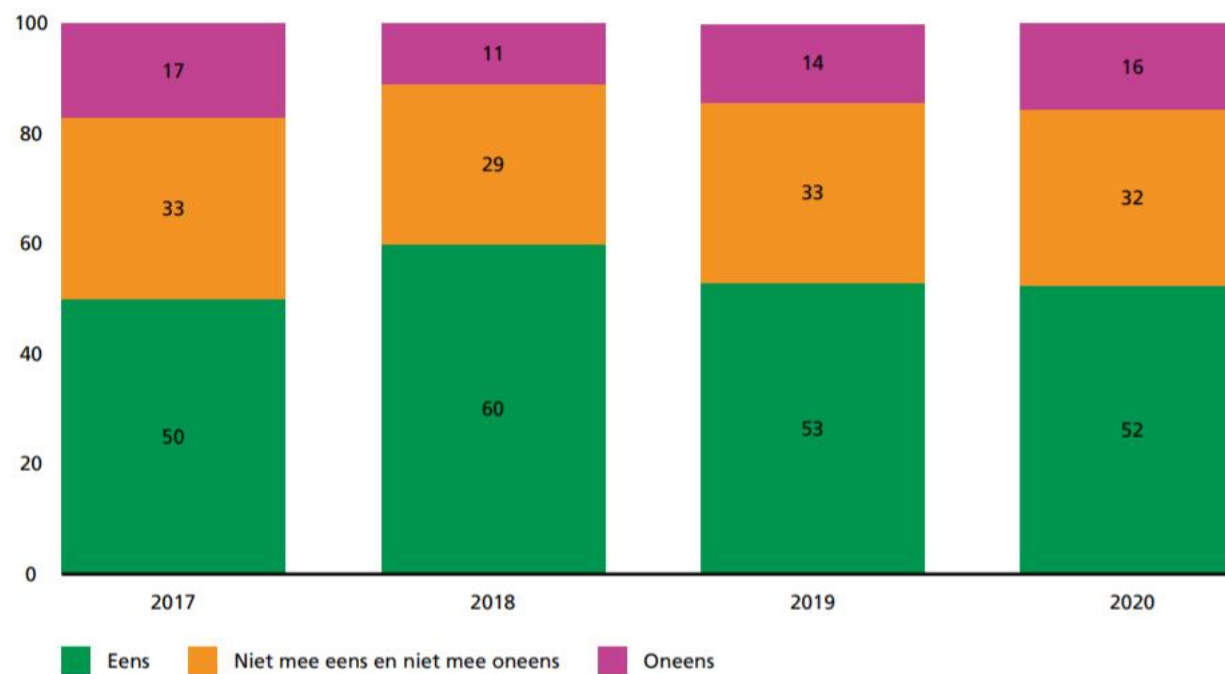
Bijlagen overig

Weet wat mensen drijft.

motivaction
insights and strategy

Bijlage 1: Vertrouwen 2017-2020

Figuur 16
Is het merendeel van het nieuws te vertrouwen? Per jaar (in procenten)



Vraag: Q6_2016. Geef aan in welke mate u het eens bent met de volgende stellingen: Ik vind dat je het merendeel van het nieuws meestal kunt vertrouwen. Alle respondenten, 2017: n=2.006, 2018: n=2.010, 2019: n=2.026, 2020: n=2.014

Bijlage 2: Belang onafhankelijke journalistiek

Figuur 21
Belang van onafhankelijke journalistiek per leeftijdsgroep (in procenten)



Frequentie nieuwsgebruik neemt toe

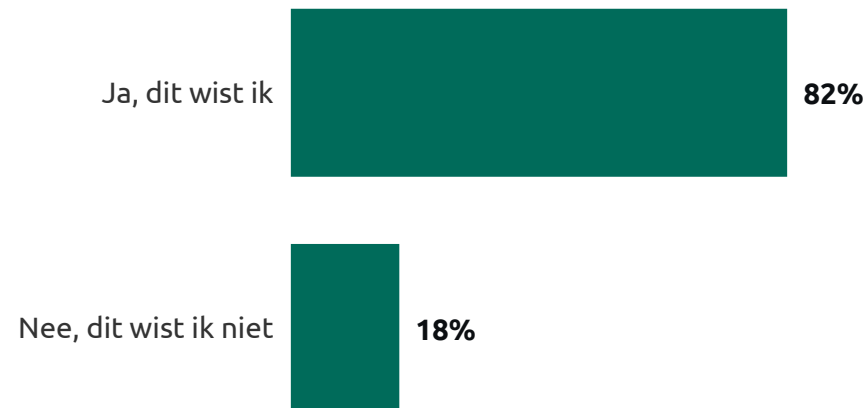
Tabel 4
Frequentie van het nieuwsgebruik per jaar (in procenten)

| | 2017 | 2018 | 2019 | 2020 |
|-------------------------------|------|------|------|------|
| Vaker dan 10 keer per dag | 7 | 6 | 6 | 6 |
| Tussen 6 en 10 keer per dag | 12 | 9 | 9 | 10 |
| Tussen 2 en 5 keer per dag | 41 | 45 | 41 | 42 |
| Eens per dag | 26 | 27 | 29 | 27 |
| 4-6 dagen per week | 4 | 3 | 5 | 5 |
| 2-3 dagen per week | 3 | 4 | 4 | 4 |
| Eens per week | 3 | 2 | 2 | 2 |
| Minder vaak dan eens per week | 2 | 2 | 2 | 2 |
| Weet ik niet | 2 | 2 | 2 | 2 |

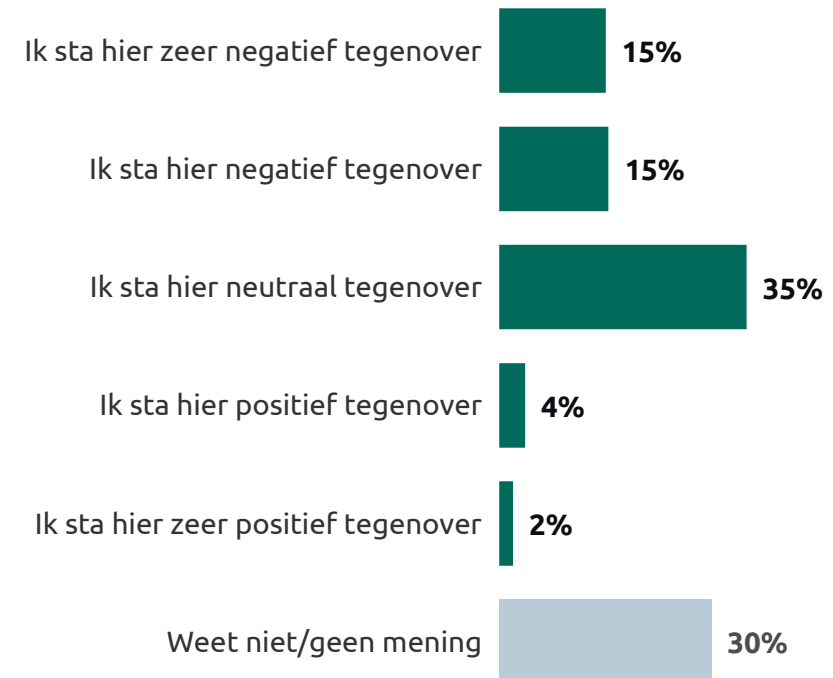
Vraag: Q1b. Hoe vaak raadpleegt u over het algemeen nieuws? Met nieuws bedoelen we nationaal, internationaal, regionaal/lokaal nieuws en andere actualiteiten die u via elk mogelijk platform raadpleegt (radio, televisie, krant of online). Alle respondenten, 2017: n=2.006, 2018: n=2.010, 2019: n=2.026, 2020: n=2.014

Bijna een derde staat negatief tegenover de overname van Twitter door Elon Musk

Eind oktober heeft Elon Musk (o.a. oprichter van SpaceX en medeoprichter van Tesla) Twitter overgenomen. Was jij hiervan op de hoogte?
(Basis - allen, n=1.321)

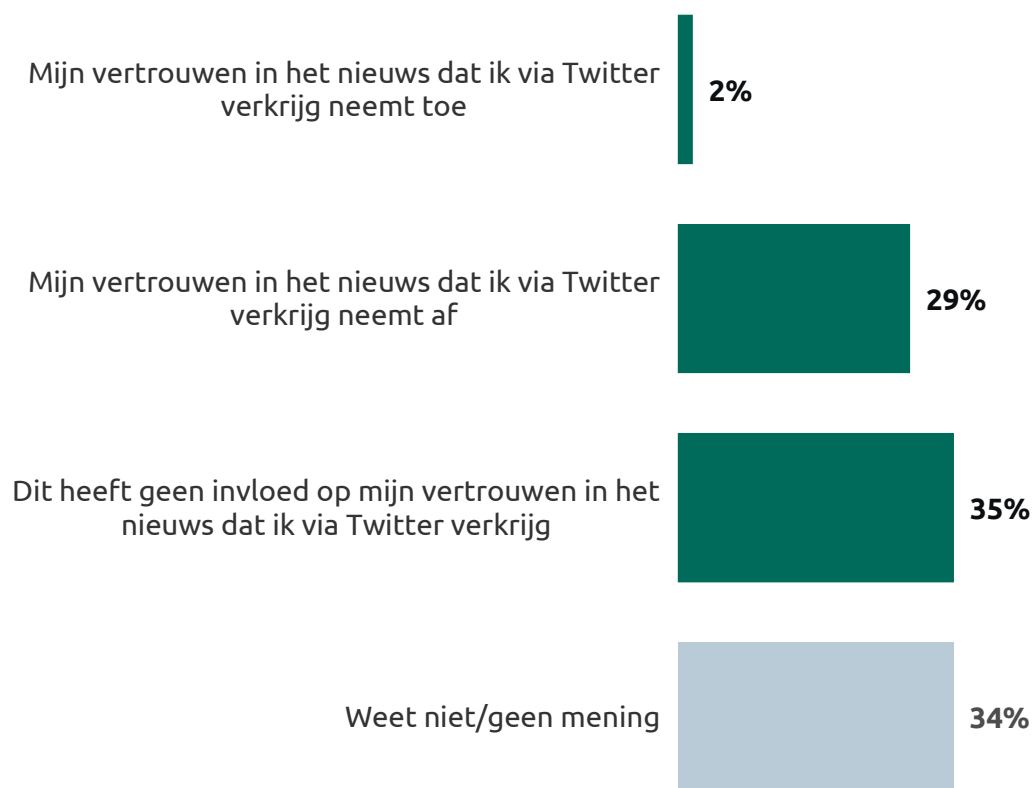


Wat vind jij ervan dat Elon Musk nu eigenaar is van Twitter?
(Basis - allen, n=1.321)



Meer dan een derde geeft aan dat de overname geen invloed heeft op vertrouwen

In hoeverre heeft dit invloed op jouw vertrouwen in het nieuws dat je via Twitter kunt verkrijgen?
(Basis - allen, n=1.321)



Motivaction International B.V.

info@motivaction.nl

www.motivaction.nl



Motivaction International B.V.
onderschrijft de MOA-richtlijn 1,5 meter marktonderzoek

Weet wat mensen drijft.

motivaction
insights and strategy